

ACCESSORI PER LETTI DEGENZA
ACCESSORIES FOR ALL BEDS

MANUALE D'USO – ISTRUZIONI E MONTAGGIO
USER MANUAL – ASSEMBLY INSTRUCTIONS



ATTENZIONE! Gli operatori devono leggere e capire completamente questo manuale prima di utilizzare il prodotto.
Ai fini della Direttiva 2007/47/EC il prodotto rientra nei DISPOSITIVI MEDICI DI CLASSE I.

SPONDE RIBALTABILI

COMPONENTI: Coppia di sponde ribaltabili con gancio a molla per fissaggio su letti degenza.

ISTRUZIONI DI MONTAGGIO

L'articolo viene fornito già montato.



Agganciare le sponde alla testata e alla pediera del letto con i relativi ganci come da fotografia a lato.

SCHEDA TECNICA

KIT SPONDE RIBALTABILI	
Misure	Ingombro 2040 x 480 x 22 mm (1pz) Altezza ganci mm. 385 Lunghezza ganci MIN mm. 2020 – MAX mm.2200
Peso	11 kg
Portata massima	//

REGGIARTO

COMPONENTI: N.2 aste in tubolare d'acciaio cromato e n. 1 maniglia in plastica stampata con apposita cinghia dotata di gomma antiscivolo.
Sacchetto con materiale di montaggio: CHIAVE A BRUGOLA

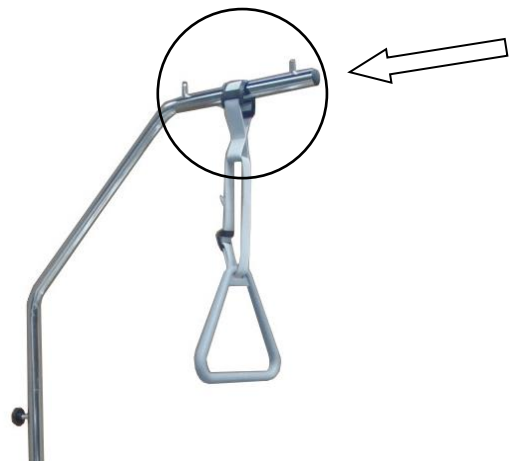
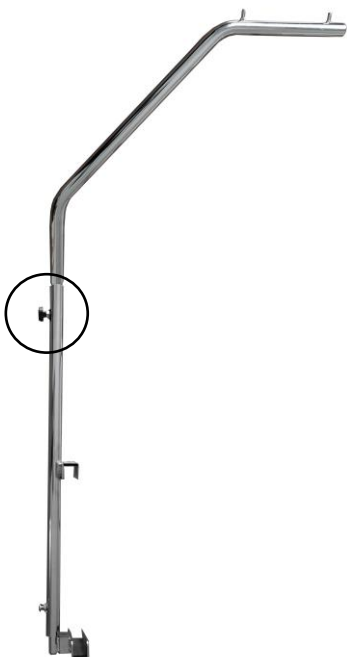
ISTRUZIONI DI MONTAGGIO



1) Applicare il supporto sulla testata e sul telaio della rete del letto facendo attenzione a bloccare correttamente il supporto dell'asta reggiarti.



Fissare fermamente il supporto nella posizione corretta tramite la chiave a brugola in dotazione.



2) Svitare il volantino nero, inserire l'asta superiore di sostegno in quella inferiore già agganciata al letto e stringere il volantino nero per fissare la posizione.

3) Infine inserire il triangolo con cinghia regolabile nell'apposito spazio.

SCHEDA TECNICA

REGGIARTE	
Misure	Misure per l'attacco min 41 – max 64 come da immagine – Spessore 30 mm Articolo smontato: maniglia 270 x 190 x 25 mm asta inferiore 810 x 90 x 90 mm asta superiore 1200 x 450 x 25 mm
Peso	4,2 kg
Portata massima	90 kg


AVVERTENZE D'USO

- Verificare che i dadi del bloccaggio siano ben stretti.
- Attenersi alle portate massime indicate nelle schede tecniche.
- Evitare il contatto diretto con ferite aperte.
- Non adatto all'uso in ambienti aperti.
- Quando si regola l'altezza del lettino e dello schienale verificare che nessuno inserisca mani, gambe o altro all'interno dell'area di spostamento: **RISCHIO DI SCHIACCIAMENTO!**
- Spostare il letto senza sollevarlo da terra.
- Se il letto è dotato di ruote, accertarsi prima di spostarlo che non ci siano ruote frenate.


MANUTENZIONE E PULIZIA

- Utilizzare solo ricambi originali.
- Controllare periodicamente tutti i punti di fissaggio.
- Per conservarlo al meglio, si consiglia di evitare l'esposizione prolungata ai raggi solari; il contatto con ambienti salini; il deposito in ambienti molto umidi.
- Lavare le superfici in acciaio inox con acqua saponata ed usare disinfettanti appositi.
- Risciacquare con un panno bagnato ed asciugare con cura.
- Non versare sulle superfici detergenti a base di cloro o ammoniaca, sostanze grasse ed oleose.
- Non usare per la pulizia utensili contenenti ferro. Se necessaria la disinfezione usare solo prodotti idonei non corrosivi.

GARANZIA

- Il prodotto è garantito un anno per difetti di materiale e di lavorazione, ad esclusione delle parti di consumo.
- Manomissioni o danni causati da un errato utilizzo del prodotto comportano la decadenza immediata della garanzia.
- Il presente dispositivo medico è stato creato esclusivamente per le modalità sopra citate. Ogni altro utilizzo è da considerarsi improprio.
- Non si risponde di danni a persone e cose dovuti a utilizzo improprio del presidio.

Per informazioni ed assistenza tecnica contattare il produttore:


Scrosati arredamenti metallici s.r.l.

 Arredamenti e Lavorazioni di tubo e lamiera
 Via Vittorio Veneto 95 - 21015 Lonate Pozzolo (VA)

TEL. 0331668615 - FAX 0331301120

Partita iva e C.F.: 02223730124

 Sito web www.scrosati.com

 e-mail scrosati@scrosati.com